

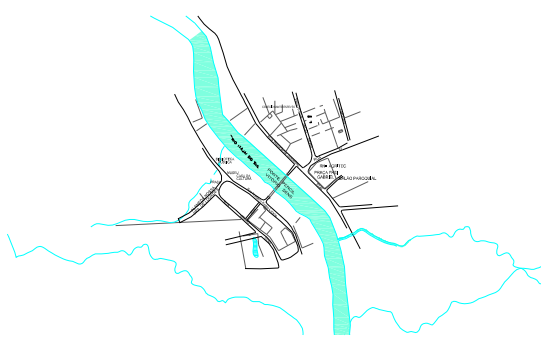
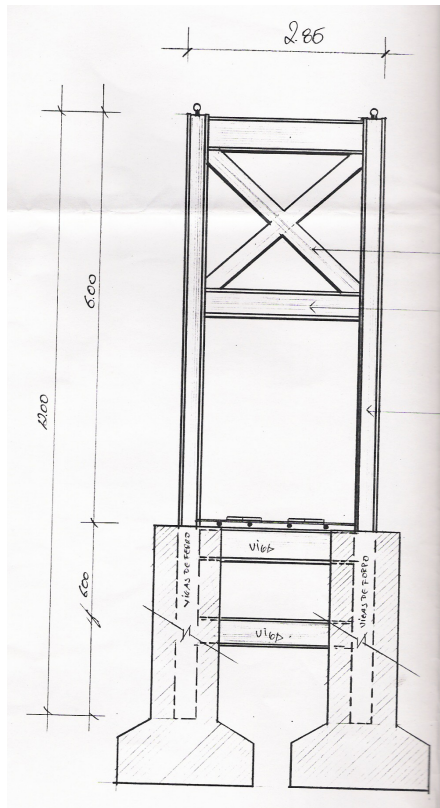


1. MUNICÍPIO: ITUPORANGA						2. ITU - 005	
DENOMINAÇÃO: PONTE PENSIL VITÓRIO SENS						3. TIPOLOGIA: ARQUITETURA DIFERENCIADA	
ENDEREÇO: RUA PRESIDENTE JUSCELINO URBANO (<input checked="" type="checkbox"/>) RURAL ()						5. USO ATUAL: TRAVESSIA DE PESSOAS DESOCUPADO () RUÍNA ()	
4. ENTORNO: HOMOGÊNEO DE ÉPOCA () OBS.: HETEROGÊNEO (<input checked="" type="checkbox"/>) DESCARACTERIZADO ()						7. Nº DE PAVIMENTOS PORÃO () SÓTÃO () OUTROS ()	
6. FACHADA PRINCIPAL: DATAÇÃO: 1943/1945 MATERIAL PREDOMINANTE: PILASTRAS DE CONCRETO						9. ESTRUTURA: Pilastras de concreto sustentadas por cabos de aço	
Aber. Verga.		RETA	A. ABAT.	A. PLENO	A. OGIVAL	OUTROS	
PORTA							
8. COBERTURA: Nº DE ÁGUAS: COM BEIRAL () COM PLATIBANDA ()			Telha CANAL				
			Telha FRANCESA				
			Telha de ZINCO				
			Plana Germânica				
10. OUTROS ELEMENTOS EXTERNOS: Passagem de pedestres revestida com placas de aço						11. SITUAÇÃO	
12. OBSERVAÇÕES:							
13. FOTO:						14. IMPLANTAÇÃO:	
							
						15. TRATAMENTO DA ÁREA EXTERNA:	

24. PLANTAS



25. OBSERVAÇÕES

26. ÁREA DO TERRENO:

27. ÁREA DA CONSTRUÇÃO:
61,00 metros de vão

DATA: **12/09/06**

28. PESQUISADOR: **FABIANA**